

מדינת ישראל
נציבות שירות המדינה
אגף בכיר (תכנון ובקרה)

כ"ט באדר א' התשס"ג
3 במרץ 2003

ת.כ. 2003-236

אל: מר שמואל הולנדר - נציב שירות המדינה

הנדון: דו"ח מסכם - שילוב ערבים ודרוזים בשירות המדינה בשנת 2002

דו"ח זה מסכם את הפעילות של האגף בשילוב ערבים ודרוזים בשירות המדינה ומציג מערכת השוואתית בין נתוני שנת 2001 לאלה של 2002.

הנתונים משקפים את ההשוואה כלהלן: (דוגמאות)

1.
 - א. בסוף שנת 2001 הועסקו בשירות המדינה 3,176 עובדים בני מיעוטים מתוך 55,886 (כ-5.7%).
 - ב. בסוף שנת 2002 הועסקו בשירות המדינה 3,440 עובדים בני מיעוטים מתוך 56,362 (כ-6.1%).
2.
 - א. במשך שנת 2001 נקלטו בשירות המדינה 402 עובדים חדשים בני מיעוטים מתוך 4,780 (כ-8.4%).
 - ב. במשך שנת 2002 נקלטו בשירות המדינה 431 עובדים חדשים בני מיעוטים מתוך 4,192 (כ-10.3%).
3. במשרדי הממשלה שיצויינו להלן לא שולבו בעבר עובדים ממגזר בני המיעוטים או שחל גידול משמעותי בקליטה בשנה הנדונה:
 - א. משרד המשפטים – תוספת של 31 עובדים.
 - ב. משרד האוצר – תוספת של 21 עובדים.מגמת עליה זו מציגה דרישה לקליטת בני מיעוטים לדרגים המקצועיים השונים במשרדי הממשלה.
4. המגמה שהוצגה בדו"ח הקודם, של שנת 2001, התגברה במשרדים בהם נקלטו בני המיעוטים ברמות משרות בכירות יותר ובתפקידים מקצועיים בעת כניסתם לשירות. קליטת העובדים במשרות אלה מסמנת מגמה של שילוב העובדים במשרות שאינן מיועדות דווקא בטיפול בבעיות

מדינת ישראל
נציבות שירות המדינה
אגף בכיר (תכנון ובקרה)

5. שילוב נשים במגזר בני המיעוטים :

בשנת 2001 - 1,185 נשים (37.3% מכלל עובדי המגזר).
בשנת 2002 - 1,316 נשים (38.3% מכלל עובדי המגזר).

בשנת 2002 נערכו סיורים להכרת המיגזר הבודי בצפון. התקיימו פגישות עם ראשי עמותת סיכוי וארגונים נוספים ביישוב טמרה, כמו-כן לקחנו חלק ביום העיון שנערך מטעם הארגונים בנושא ייצוג האזרחים הערביים בשירות הציבורי.

בברכה,

הניה מרקוביץ
מנהלת אגף בכיר תכנון ובקרה

לוט : דו"ח הכולל נתונים סטטיסטיים, טבלאות וגרפים.

העתק : חברי הנהלה וממונים בנש"מ
דובר הנציבות

מדינת ישראל
נציבות שירות המדינה
אגף בכיר (תכנון ובקרה)

ת.כ. 80-2003

**1. נתונים סטטיסטיים על שילוב בני מיעוטים בשירות המדינה
(נכון ל-1/2003)**

א. התפלגות עובדי מדינה בני מיעוטים לפי מעמד בכוח אדם

מעמד	מס' עובדים	% מכלל העובדים
ארעי	40	1.2
חוזה מיוחד	1225	35.6
קבוע	2078	60.4
מתמחה	97	2.8
סה"כ	3440	100%

ב. התפלגות בני מיעוטים עובדי מדינה

השנה	עובדים במשרות תקניות	עובדים במשרות לא תקניות
1/2000	1,930	905
1/2001	1,860	1,137
1/2002	1,978	1,198
1/2003	2,078	1,362

ג. התפלגות בני מיעוטים לפי רמת השכלה גבוהה

רמת השכלה	מס' עובדים	% מכלל העובדים
תואר ראשון	577	47.2
תואר שני	183	15
תואר שלישי	462	37.8
סה"כ	1,222	100%

ד. התפלגות בני מיעוטים לפי מין

המין	מס' עובדים	% מכלל העובדים
גברים	2,124	61.7
נשים	1,316	38.3
סה"כ	3,440	100%

מדינת ישראל
נציבות שירות המדינה
אגף בכיר (תכנון ובקרה)

ה. חמשת המשרדים הגדולים בתחום העסקת עובדי מדינה בני מיעוטים

במידרג	המשרד	מספר העובדים	הערות
1	בריאות	2,207	כולל בתי חולים ולשכות בריאות
2	ענייני דתות	298	משרד הדתות הראשי בלבד
3	משרד האוצר	216	כולל יח' סמך
4	משרד העבודה	190	כולל הרווחה והאגף לטיפול באדם
5	משרד המשפטים	180	כולל הנהלת בתי משפט
6	משרד החינוך	118	כולל טלויזיה חינוכית

ו. חמשת היחידות הגדולות בתחום העסקת בני מיעוטים במשרד הבריאות

במידרג	היחידה	מס' העובדים	% מכלל עובדי המשרד	% מכלל המיגזר
1	ביה"ח נהריה	370	20.3	10.8
2	ביה"ח רמב"ם	331	12.5	9.6
3	ביה"ח פוריה	167	20.3	4.9
4	ביה"ח הלל יפה	143	11.5	4.2
5	ביה"ח וולפסון	155	8.0	4.5

ז. התפלגות בני מיעוטים בשירות המדינה לפי מין ורמת השכלה

רמת השכלה	גברים	נשים	סה"כ	% מכלל העובדים
אין השכלה	4	3	7	0.2
יסודית	194	38	232	6.7
תיכונית	631	337	968	28.1
על-תיכונית	456	484	940	27.3
אקדמית חלקית	53	18	71	2.1
תואר ראשון	325	252	577	16.8
תואר שני	127	56	183	5.3
תואר שלישי	334	128	462	13.5
סה"כ	2,124	1,316	3,440	100.0

ח. התפלגות עובדי מדינה בני מיעוטים לפי דת

דת	מס' עובדים	% מכלל העובדים
מוסלמי ערבי	1,766	51.4
מוסלמי לא ערבי	59	1.7
נוצרי ערבי	568	16.5
נוצרי לא ערבי	155	4.5
דרוזים	297	8.6
אחרים	595	17.3
סה"כ	3,440	100%

מדינת ישראל
נציבות שירות המדינה
אגף בכיר (תכנון ובקרה)

ט. עובדי מדינה בני מיעוטים בשירות המדינה 1/2002 לעומת 1/2003

1/2003	1/2002	משרד
38	31	רוה"מ + הלמ"ס + נציבות
216	195	האוצר ויח' סמך
1	1	בטחון פנים
298	327	ענייני דתות
-	-	בתי דין רבניים
5	6	חוץ
130	124	חינוך ויח' סמך
66	62	חקלאות ויח' סמך
5	5	ממ"י
7	9	תעשייה ומסחר
60	39	משפטים
120	110	בתי משפט
190	186	עבודה ורווחה
7	7	מדע
33	34	פנים
17	14	תחבורה ויח' סמך
2,207	1,985	בריאות ויח' סמך
5	7	איכות הסביבה
2	5	תשתיות לאומיות
11	11	מע"צ
15	13	בינוי ושיכון ויח' סמך
4	4	תיירות
-	-	תקשורת
3	1	קליטה
3,440	3,176	סה"כ

2. התפלגות עובדי מדינה בני מיעוטים שעלו בדרגה בשנת 2002

א. בשנת 2002 עלו בדרגה 752 עובדים מבני המיעוטים המהווים 21.7% מכלל עובדי המיגזר.

ב. ארבעת המשרדים הגדולים ביותר במיזר שבהם עלו עובדים בדרגה בשנת 2002

במידרג	המשרד	מס' עובדים	% מכלל עובדי המיגזר
1	בריאות ויחידות סמך	446	13.0
2	ענייני דתות	107	3.1
3	אוצר ואגפי המיסים	54	1.6
4	עבודה ורווחה	39	1.1

ג. ארבעת היחידות הגדולות ביותר במשרד הבריאות שבהם עלו עובדים בדרגה בשנת 2002

במידרג	המשרד	מס' עובדים עלו בדרגה	% מכלל עובדי המיגזר במשרד הבריאות
1	ביה"ח נהריה	92	20.6
2	ביה"ח רמב"ם	55	12.3

מדינת ישראל
נציבות שירות המדינה
אגף בכיר (תכנון ובקרה)

8.5	38	ביה"ח פוריה	3
7.8	35	ביה"ח וולפסון	4

ד. בשירות המדינה מועסק עובד אחד (מעודכן ל-1/2003) לעומת 20 עובדים ב-1/2002.

ה. התפלגות עובדי מדינה בני מיעוטים לפי קבוצת גיל

קבוצת גיל	סה"כ	% מכלל המיגזר
עד 30	794	23.1
31 – 40	1,255	36.5
41 – 50	990	28.8
51 – 55	185	5.4
56 – 60	125	3.6
61 – 65	90	2.6
66 – 70	1	
סה"כ	3,440	100%

3. נתונים על עובדי מדינה – נשים – במגזר בני המיעוטים

א. השוואה בין 1/2001 ל-1/2002

המועד	מס' נשים
1/2002	1,185
1/2003	1,316
השינוי	+131

ב. מס' נשים לפי יח' סמך מעודכן ל-1/2003

המשרד	מס' נשים
רוה"מ, למ"ס, נש"מ	9
אוצר ויח' סמך	35
חינוך ויח' סמך	36
חקלאות ויח' סמך	16
ממ"י	2
משרד התעשייה	2
משרד הדתות	1
משרד המשפטים	16
הנהלת בתי משפט	29
עבודה ורווחה	71
הפנים	11
בריאות ויח' סמך	1078
איכות הסביבה	1
מ.מ.י	1
מע"צ	2
שיכון ויח' סמך	4
תיירות	2

מדינת ישראל
נציבות שירות המדינה
אגף בכיר (תכנון ובקרה)

סה"כ	1,316
------	-------

ג. התפלגות נשים במיגזר בני המיעוטים לפי רמת השכלה

רמת השכלה	מס' נשים
לא ידוע/יסודית	41
תיכונית	337
על תיכונית	484
אקדמית חלקית	18
תואר ראשון	252
תואר שני	56
תואר שלישי	128
סה"כ	1,316

ד. התפלגות נשים בני מיעוטים לפי דת

דת	מס' נשים	% מכלל הנשים במיגזר
מוסלמית ערבית	481	36.6
מוסלמית לא ערבית	17	1.3
נוצרית ערבית	255	19.4
נוצרית לא ערבית	104	7.9
דרוזית	29	2.2
אחרות	430	32.6
סה"כ	1,316	100%

4. שילוב דרוזים בשירות המדינה

א. התפלגות דרוזים עובדי מדינה לפי מין

מין	מס' עובדים	% מכלל עובדי המיגזר
גברים	268	90.2
נשים	29	9.8
סה"כ	297	100%

מדינת ישראל
 נציבות שירות המדינה
 אגף בכיר (תכנון ובקרה)

ב. התפלגות דרוזים לפי קבוצות גיל

קבוצת גיל	מס' עובדים	% מכלל עובדי המיגזר
עד 30	51	17.2
31 – 40	109	36.7
41 – 50	93	31.3
51 – 55	23	7.7
56 – 60	14	4.7
61 – 65	7	2.4
סה"כ	297	100%

ג. התפלגות דרוזים לפי מעמד בכח-אדם

המעמד	מס' עובדים	% מכלל העובדים במיגזר
ארעי	3	1.0
חוזה	82	27.6
קבוע	205	69.0
מתמחה	7	2.4
סה"כ	297	100%

ד. התפלגות עובדי מדינה מהמיגזר הדרוזי לפי התואר האקדמאי

התואר	מס' עובדים	% מכלל העובדים במיגזר
ראשון	55	18.5
שני	29	9.8
שלישי	36	12.2
סה"כ	120	100%

מדינת ישראל
נציבות שירות המדינה
אגף בכיר (תכנון ובקרה)

ה. דרוזים עובדי מדינה לפי דרוזים

מס' עובדים	הדרוג
96	מינהלי
1	רשמים
8	טכנאי רנטגן מוסמ'
3	שירות חוץ
23	מח"ר
3	מהנדסים
1	טכנאים
1	פסיכולוגים
1	פרקליטים
6	עו"ס
2	סניגוריה ציבורית
1	עיתונאים
30	רופאים
1	וטרינרים
1	רוקחים
69	אחיות
21	הוראה
2	מחקר
1	פארה-רפואים
1	לשכות שרים
1	חוזה בכירים
6	עובדים חיוניים
16	אחר
297	סה"כ

ו. המשרדים הגדולים בהעסקת עובדי מדינה מהמגזר הדרוזי

מס' עובדים	המשרד	המידרג
144	הבריאות ויח' סמך	1
43	אוצר ואגפיו	2
23	חינוך	3
24	משפטים והנהלת בתי משפט	4
12	עבודה ורווחה	5

מדינת ישראל
נציבות שירות המדינה
אגף בכיר (תכנון ובקרה)

ז. התפלגות עובדי מדינה דרוזים לפי מחוז

מס' עובדים	המחוז
3	ירושלים
221	הצפון
52	חיפה
1	המרכז
4	תל-אביב
3	הדרום
2	יהודה ושומרון
11	לא ידוע
297	סה"כ

ח. בשנת 2001 עלו בדרגה 78 עובדים מהמגזר הבדואי.

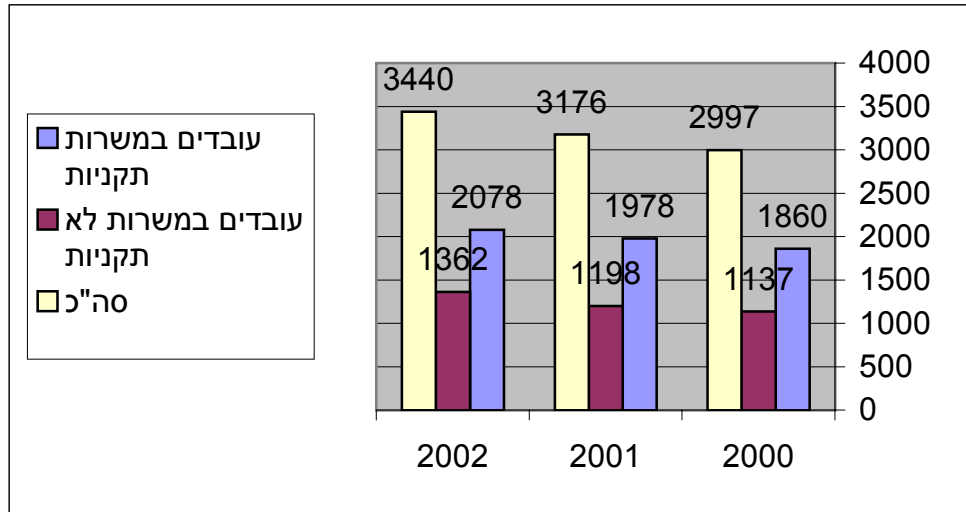
מדינת ישראל
 נציבות שירות המדינה
 אגף בכיר (תכנון ובקרה)

מוסלמים עובדי מדינה לפי דרוגים.

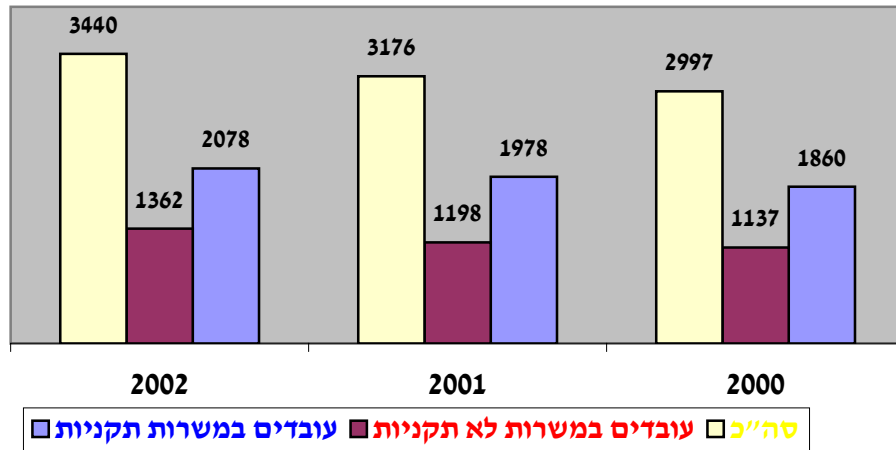
מס' עובדים	הדרוג
1029	מינהלי
5	רשמים
22	טכנאי רנטגן מוסמ'
1	שירות חוץ
99	מח"ר
38	מהנדסים
21	טכנאים
10	פסיכולוגים
1	פרקליטים
77	עו"ס
9	סניגוריה ציבורית
5	עיתונאים
354	רופאים
11	וטרינרים
10	רוקחים
1090	אחיות
91	הוראה
1	מחקר
23	פארה-רפואים
4	לשכות שרים
5	חוזה בכירים
29	עובדים חיוניים
12	שכר כולל
11	חוזים מיוחדים
43	משפטנים מתמחים
44	סטודנטים
49	מקצועות פארא רפואיים
4	משפטנים
13	פיזיותרפיסטים
4	כלכלנים נבחרים
31	אחר
3143	סה"כ

התפלגות בני מיעוטים עובדי מדינה לפי שנים

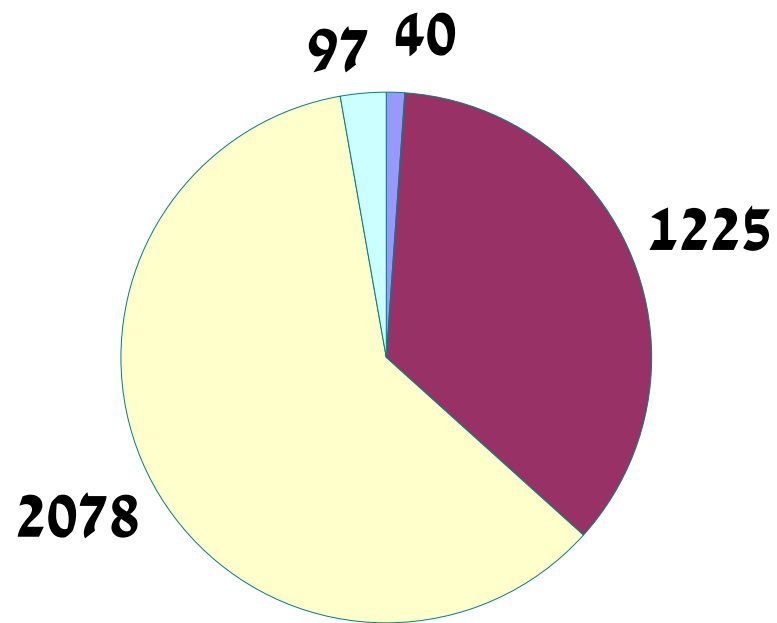
השנה	עובדים במשרות תקניות	עובדים במשרות לא תקניות סה"כ
ינואר-00	1860	2997
ינואר-01	1978	3176
ינואר-02	2078	3440



התפלגות עובדי מדינה בני מיעוטים לפי שנים



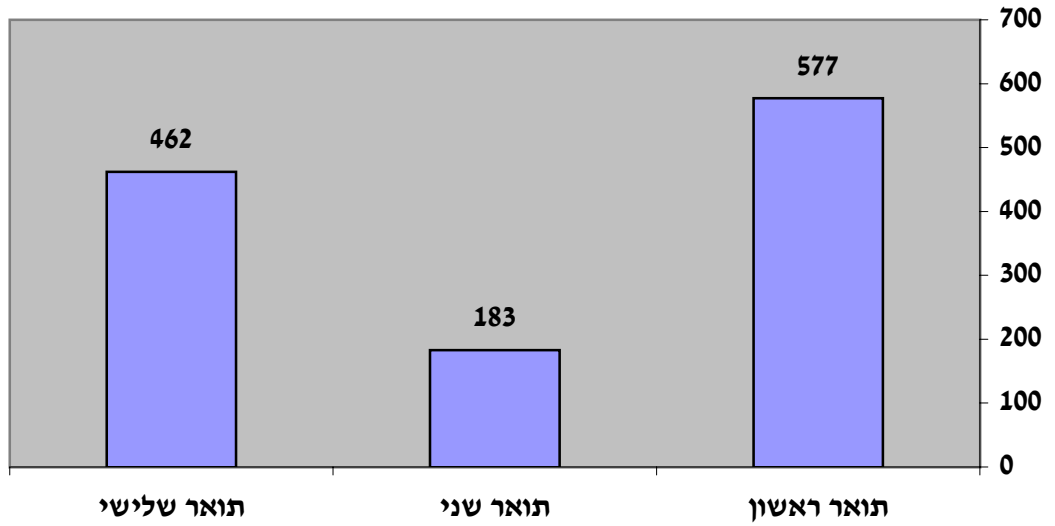
התפלגות עובדי מדינה בני מיעוטים לפי מעמד ב 1/2003



■ ארעי ■ חוזה מיוחד ■ קבוע ■ מתמחה

תואר	מס' עובדים	אחוז
תואר ראשון	577	47
תואר שני	183	15
תואר שלישי	462	38
סה"כ	1222	100

התפלגות בני מיעוטים לפי רמות השכלה גבוהה



התפלגות בני מיעוטים לפי מין		
מס' עובדים	אחוז	המין
2124	62	גברים
1316	38	נשים
3440	100	סה"כ

התפלגות בני מיעוטים לפי מין ב- 1/2003

